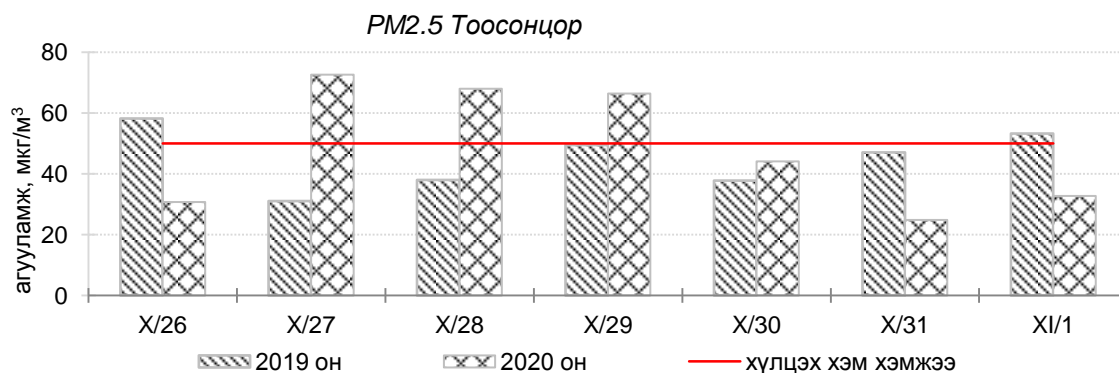
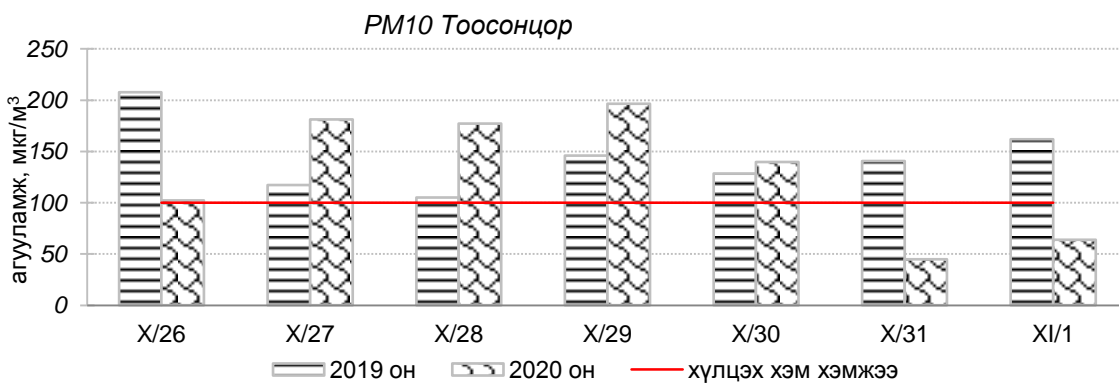
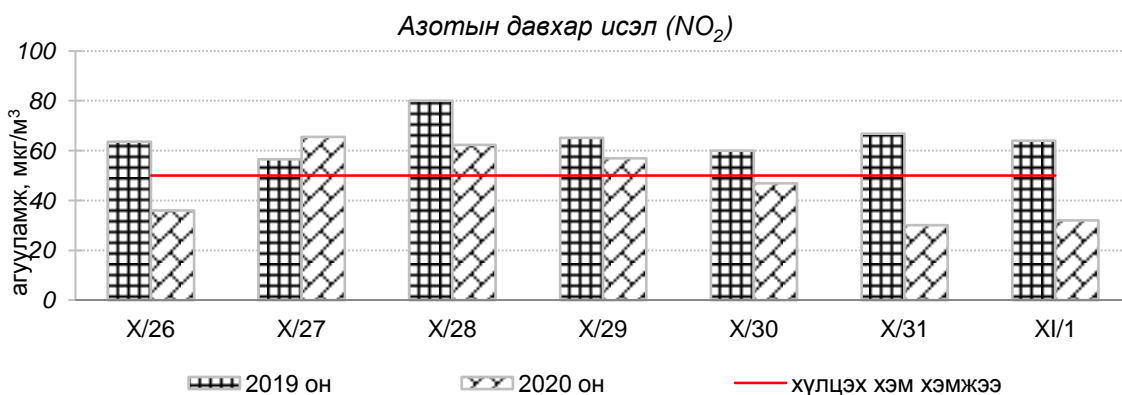
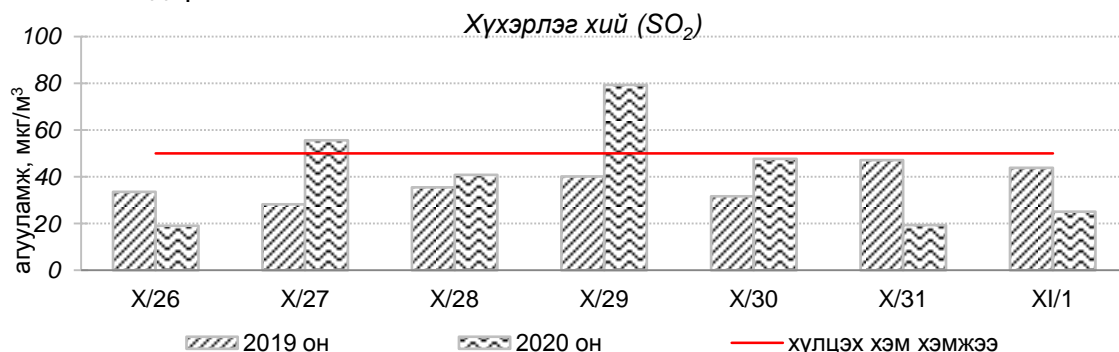


Улаанбаатар хотын агаарын чанарын өнгөрсөн 7 хоногийн мэдээ
/2020 оны 10-р сарын 26-аас 11-р сарын 01-ний өдөр/

Улаанбаатар хотын агаарт түгээмэл бохирдуулах бодис хүхэрлэг хий /SO₂/, азотын давхар исэл /NO₂/, тоосонцор /PM10, PM2.5/, нүүрстөрөгчийн дутуу исэл /CO/, озон /O₃/-ны агууламжийг тодорхойллоо.



Улаанбаатар хотын өнгөрсөн 7 хоногийн агаарын чанар, 2020 оны 10-р сарын 26-аас 11-р сарын 01-ний өдөр
/2019 оны мөн үетэй харьцуулснаар/

№	Бохирдуулах бодисын нэр	MNS 4585:2016	7 хоногийн дундаж агууламж, мкг/м ³		24 цагийн дундаж хамгийн их агууламж, мкг/м ³		Стандартаас давсан тохиолдлын тоо, хувиар		Стандартаас давсан, хамгийн их агууламж илэрсэн харуул
		Хүлцэх хэм хэмжээ мкг/м ³	2019 он	2020 он	2019 он	2020 он	2019 он	2020 он	
1	Хүхэрлэг хий (SO ₂)	50	38	40↔	146	185↑	16%	23%↑	10-р сарын 29-ний өдөр Зурагт орчим АЧС-аас 3.7 дахин их
2	Азотын давхар исэл (NO ₂)	50	65	46↓	109	91↓	62%	44%↓	10-р сарын 27-ны өдөр Баруун 4-н зам орчим АЧС-аас 1.8 дахин их
3	PM10 Тоосонцор	100	148	124↓	306	373↑	89%	54%↓	10-р сарын 27-ны өдөр Цахилгаан станц орчим АЧС-аас 3.7 дахин их
4	PM2.5 Тоосонцор	50	47	44↔	73	98↑	38%	28%↓	10-р сарын 27-ны өдөр Зурагт орчим АЧС-аас 1.9 дахин их
5	Нүүрстөрөгчийн дутуу исэл (CO)	10000	1277	1389↑	5953	7593↑	0%	0%	Давсан тохиолдол байхгүй
6	Озон (O ₃)	100	15	16↔	59	45↓	0%	0%	Давсан тохиолдол байхгүй

* ↓ бага; ↑ их; ↔ ойролцоо түвшинд /±5%/.

Улаанбаатар хотын өнгөрсөн 7 хоногийн цаг агаар, 2020 оны 10-р сарын 26-аас 11-р сарын 01-ний өдөр
/2019 оны мөн үетэй харьцуулснаар/

№	Цаг агаарын үзүүлэлт	2019 он	2020 он	Тайлбар
1.	Дундаж температур, °C	1.1 °C	-2.2 °C	3.3 °C-аар хүйтэн
2.	Салхины дундаж хурд, м/с	1.7 м/с	1.9 м/с	0.2 м/с-аар их
3.	Хур тунадасны хэмжээ, мм	1.0 мм	1.9 мм	1.9 мм хур тунадастай

**Улаанбаатар хотын агаарын чанарын индексийн мэдээ
/2020 оны 10-р сарын 26-аас 11-р сарын 01-ний өдөр /**

	Гэр хороолол орчим						Орон сууцны хороолол	Автозам орчим		Үйлдвэрийн бүс		Алслагдмал бүс	Индексийн тоон үзүүлэлт	Агаарын чанар
	1-р хороолол	100 айл	Толгойт	Нисэх	Зурагт	Баянхошуу		13-р хороолол	Баруун 4 зам	Амгалан	Цахилгаан станц			
2020.10.26				PM10				NO ₂	PM10	PM10		PM10	0-50	Цэвэр
2020.10.27	PM10	PM10			PM10, SO ₂		PM10, NO ₂	PM10, NO ₂		PM10	PM10	PM10	51-100	Хэвийн
2020.10.28		PM10, NO ₂					PM10, NO ₂	PM10, NO ₂		PM10, NO ₂	PM10	PM10	101-200	Бага бохирдолтой
2020.10.29		PM10, NO ₂	PM10	PM10, SO ₂	PM10, SO ₂		PM10, NO ₂	PM10, NO ₂	PM10	PM10, NO ₂	PM10	PM10	201-300	Бохирдолтой
2020.10.30		PM10		PM10	SO ₂		PM10, NO ₂	PM10, NO ₂	PM10	PM10	PM10	PM10	301-400	Их бохирдолтой
2020.10.31												PM10	401-500	Маш их бохирдолтой
2020.11.01					SO ₂									

Өнгөрсөн 7 хоногийн агаарын чанарын хяналт шинжилгээний дүнгээр Улаанбаатар хотын агаарын чанар “Бага бохирдолтой” түвшинд байсан байна. Цахилгаан станц орчим “Бохирдолтой” түвшинд хүрсэн тохиолдол ажиглагдсан.

**ЦАГ УУР, ОРЧНЫ ШИНЖИЛГЭЭНИЙ ГАЗАР
ОРЧНЫ ШИНЖИЛГЭЭНИЙ ХЭЛТЭС**